

Aquest estiu vols provar una nova manera de repassar? Doncs no et perdis totes les activitats que tenim preparades per aprendre jugant amb el mòbil o la tauleta.

Les millors aplicacions educatives avalades pel nostre equip pedagògic, segures i sense publicitat.

Registra't a [apprender.com](https://www.apprender.com) i gaudeix de set dies de franc amb accés a totes les apps educatives.

Som-hi!


1. Concurs de càlcul mental amb l'app Crantal

Et proposem un divertit concurs familiar amb l'app de càlcul mental Crantal, en què podreu posar alguna cosa en joc. Què us sembla si el que guanyi tria la pel·lícula que després veureu plegats després de dinar? Escolliu el vostre repte i poseu fil a l'agulla.


1. **Descarrega't** l'aplicació Crantal des de la fitxa d'Apprender:
<https://www.apprender.com/s/crantal?language=ca>

2. Un cop baixada, escriu l'usuari i la contrasenya del nen a qui tens assignat l'ús de les apps a Apprender.

3. Una vegada a dins, comença l'entrenament. Fes clic a la icona que té dibuixat el barret de professor. Aquesta part no és obligatòria, però hi ha consells molt valuosos per ser més eficaços en el càlcul mental.

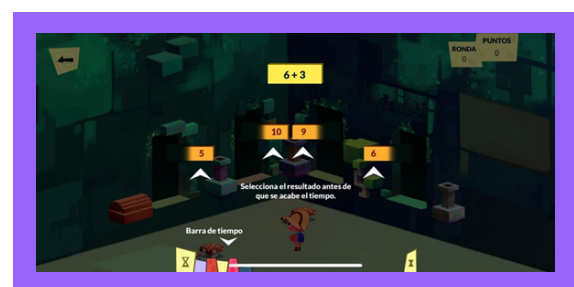



4. Un cop hagi acabat el tutorial, comença el moment del joc. Torna a la pantalla principal i fes clic al botó Jocs:



5. Tria el joc que més us agradi, en teniu per gaudir:

- **Inundació.** Per a un jugador. Resol ràpidament les operacions per evitar que l'aigua arribi fins a en Boxy. Guanya qui aconseguix resoldre correctament un nombre més elevat d'operacions.
- **Atrapa cuques de llum.** Apareix una xifra que és el resultat d'una operació. Per guanyar un punt has de triar l'operació correcta que dona com a resultat aquesta xifra. Guanya qui aconseguix més punts!
- **Laberint.** En Boxy està en un bon embolic, tria el resultat de les operacions perquè trobi la sortida. Guanya qui aconseguix ajudar en Boxy a trobar abans la sortida!
- **Castells.** Per a dos jugadors. Tria ràpidament el resultat de la teva operació per destruir el castell de l'oponent. Guanya qui aconseguix destruir el castell del contrincant.
- **Mur.** Per a dos jugadors. Tria el resultat correcte de l'operació per arrossegar el teu contrincant i guanyar.



2. Observem la lluna i el sistema solar amb l'app Arxy

L'univers és un tema que apassiona els nostres fills, i per això en aquesta activitat treballarem amb l'app ARXY, que permet saber amb detall com és el sistema solar i els planetes, la lluna, els cossos celestials i fins i tot l'Estació Espacial Internacional. No te la perdís!

1. Descarrega't l'aplicació ARXY des d'Apprender:

<https://www.apprender.com/s/arxy?language=ca>

2. Un cop baixada, escriu l'usuari i la contrasenya del nen a qui tens assignat l'ús de les aplicacions a Apprender.

3. Tria sobre què vols aprendre, per exemple:

- Clica a la Lluna per descobrir-ne la morfologia, com són les seves fases, la relació que té amb les marees a la Terra i també en els eclipsis. Prem el botó de la Lluna per a una fantàstica vista interactiva en 3D.
- Fes clic al botó de l'ull per accedir a una vista amb Realitat Augmentada de la Lluna.

Descobreix tot el contingut de l'app Arxy i ja estareu preparats per fer una observació directa i descobrir tot el que has après: en quina fase es troba la Lluna, ara?, com es produeixen les fases lunars?, què és un cràter i com es crea?, etc.

Anima't a aprofitar aquesta aplicació durant les vacances!





3. Una altra lectura diferent en anglès amb BookrClass

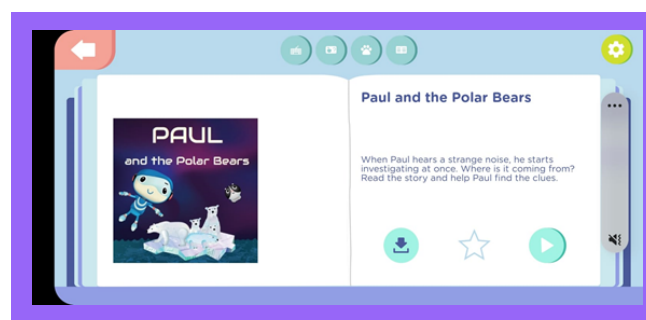
Llegir en anglès és una de les tasques que de vegades semblen més complicades, però amb BookrClass, una de les aplicacions estrella a Apprender, podràs ajudar els teus fills a fer els primers passos en la lectura de llibres en anglès d'una manera molt senzilla. T'ho expliquem!

1. Descarrega't l'app **BookrClass** des del web d'Apprender: <https://www.apprender.com/s/bookr-class?language=ca>

2. Escriu l'usuari i la contrasenya de l'alumne a qui tens assignat l'ús de les apps a Apprender per tenir accés a tots els llibres i a tots els nivells d'aprenentatge.

3. Fes clic al botó **Levels** i tria el nivell del teu fill. Estan classificats des de l'1, primeres lectures, molt senzills, fins al 6, que es corresponen a nens que ja comprenen bé lectures en anglès.


4. Clicant al botó **Library** accedireu als llibres del nivell que hàgiu triat. Hi ha centenars de llibres i pots fer servir el cercador per trobar-ne algun en concret. Per obrir el llibre tan sols hi has de fer clic al damunt.



5. Per començar a llegir el llibre fes clic al botó **Play**. Es baixa i el llibre comença a ser locutat. Tots els llibres estan narrats per nadius, de manera que la pronunciació és perfecta. A més a més, podran anar llegint alhora que escolten.

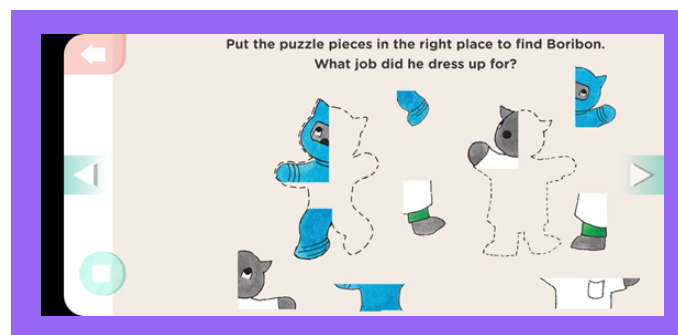
Si preferiu reforçar el vocabulari per mitjà de jocs:

1. Fes clic al botó Games:



2. Els jocs estan adaptats a cada un dels sis nivells. Tria el joc que vulguis i fes clic al botó Play per començar.

3. El joc es baixarà i ja estarà disponible a la vostra biblioteca per poder-hi jugar sense connexió a internet.



Amb BookrClass hi ha una altra manera de reforçar el vocabulari:

1. Clica al botó Flashcards.

2. Selecciona què és el que voleu reforçar. Per exemple, al nivell 3 hi trobem el vocabulari relacionat amb els transports o les feines.

3. Fes clic al botó Play per començar a treballar amb les flashcards.

