

4 anys



ATENCIÓ A LA DIVERSITAT

# FITXES D'AMPLIACIÓ

MATERIAL PER FOTOCOPIAR

MARC

CARM

MARC

CRAM

LAIA

AIAL

AALI

LAIA

ORIOI

LOIRO

ORIOI

RILOO


4 anys



■ Han d'encerclear, en cada cas, el nom que correspon al model.















■ Han de traçar línies verticals seguint el sentit indicat.






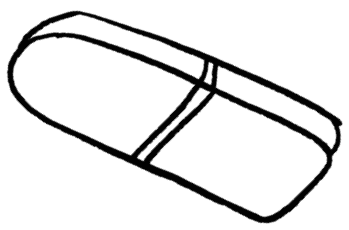


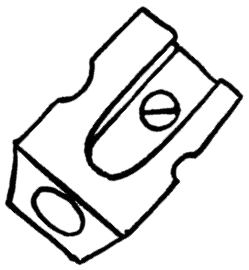


4 anys

- Han de resseguir les figures geomètriques d'acord amb les instruccions següents: els cercles, de color vermell; els quadrats, de color blau; i els triangles, de color groc.







■ Han d'encerclear els objectes que es troben en posició vertical.





4 anys

- Han de resseguir, en cada requadre, el nombre i dibuixar tants elements com correspongui.





1. SOPA



2. POLLASTRE




3. IOGURT



1. VERDURA



2. PEIX



3. POMA



1. MACARRONS



2. CARN



3. PASTÍS








1. \_\_\_\_\_

2. \_\_\_\_\_

3. \_\_\_\_\_

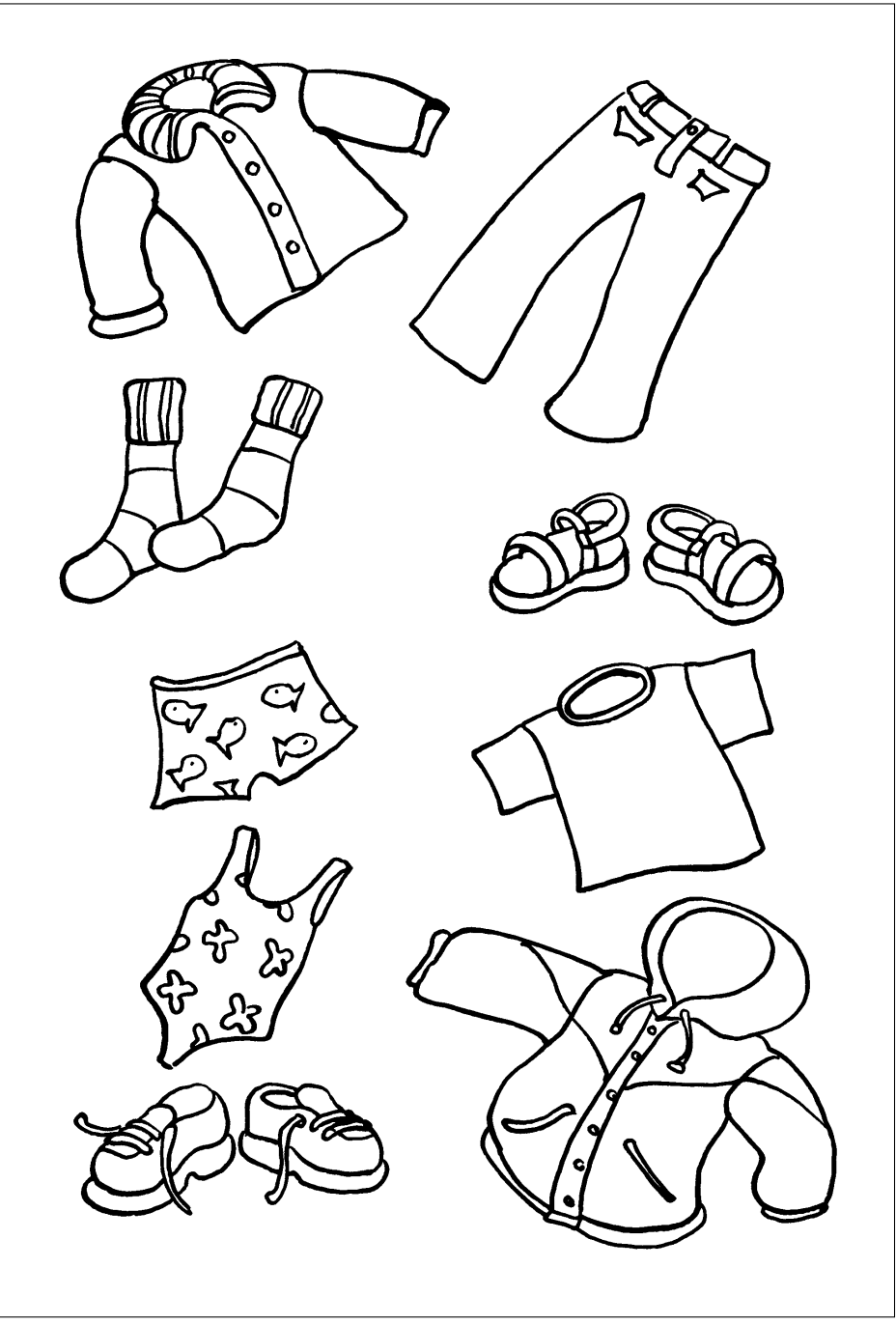
■ Han d'encerclear els dibuixos que es poden obrir i tancar.





4 anys

- Han de dibuixar un nen o una nena vestits amb les peces de roba del requadre que siguin pròpies de la tardor.





- Han de pintar de vermell el requadre de la paraula que sigui més llarga.
- Han de copiar les paraules en el lloc corresponent.



JOGUINES

--	--	--	--	--	--	--	--	--	--





REIS

--	--	--	--




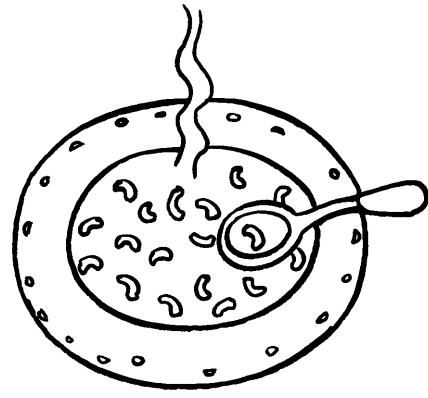
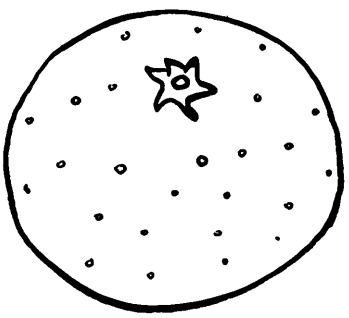


4 anys

■ Han de resseguir els traços i fer-ne de nous.



■ Han de pintar les coses que fan bona olor.





L'ESCOLA ÉS TANCADA,  
HI HA LLUM AL CARRER,  
LA SENYORA PEPA  
SALUDA EL CARTER.  
—QUE TINGUI UN BON DIA.  
AVUI ÉS NADAL,  
NO TÉ UNA CARTETA?  
NO TÉ UNA POSTAL?



- Han d'encerclear les lletres O del poema.
- Han de pintar la il·lustració.

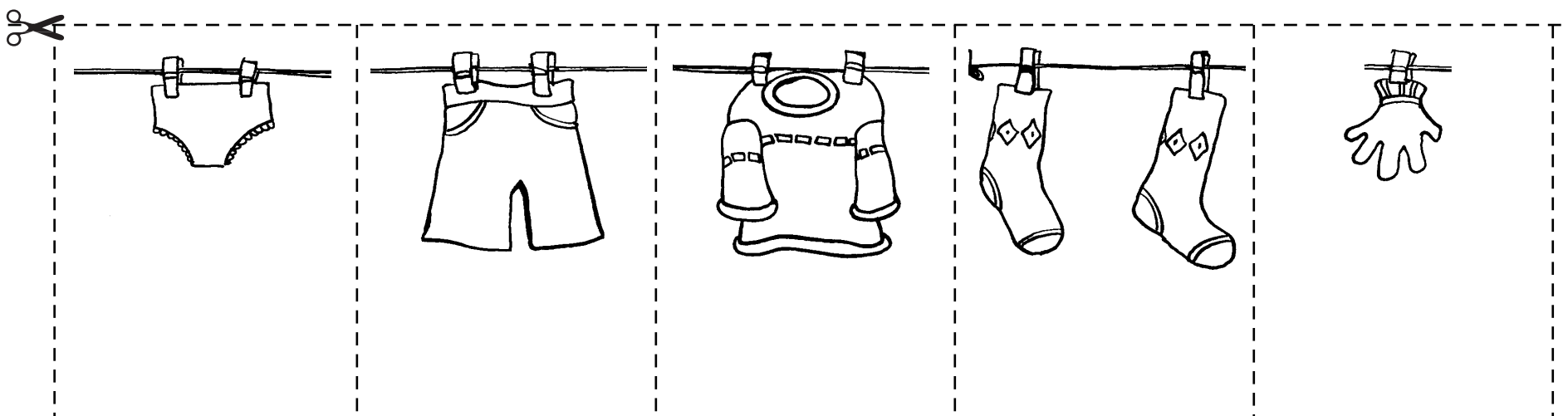





# PEL FEBRER, ABRIGA'T BÉ.




- Han de resseguir la paraula ABRIGA.
- Han de pintar les peces de roba que siguin d'abric.

■ Han de continuar cada sèrie amb els elements de les caselles del marge que corresponguin.







ÓS



CIGONYA




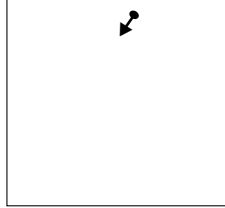


ESQUIROL



■ Han de relacionar cada animal amb la seva ombra i escriure'n el nom.

■ Han de dibuixar, en el requadre de la dreta, la nena amb els globus que té i escriure'n el nom.







4 anys

- Han de retallar per la meitat un personatge d'una fotografia d'una revista i enganxar-lo en la part ombrejada del requadre. Després, han de dibuixar la part que falta del personatge a la part inferior del requadre.





--	--

■ Han de pintar l'escena que correspon a la nit.




- Han de resseguir els nombres.
- Han de picar el nombre de síl·labes que tenen els noms dels dibuixos.
- Han de relacionar cada dibuix amb el nombre de síl·labes que conté el seu nom.


1 2 3




■ Han de completar, en cada requadre, els elements que falten.




4



3





1




2



■ Han de dibuixar, en cada cas, quants peixos hi haurà a la peixera i escriure'n el nombre en lletres al requadre.



■ Han de dibuixar el nombre d'estrelles que calen per aconseguir el resultat.

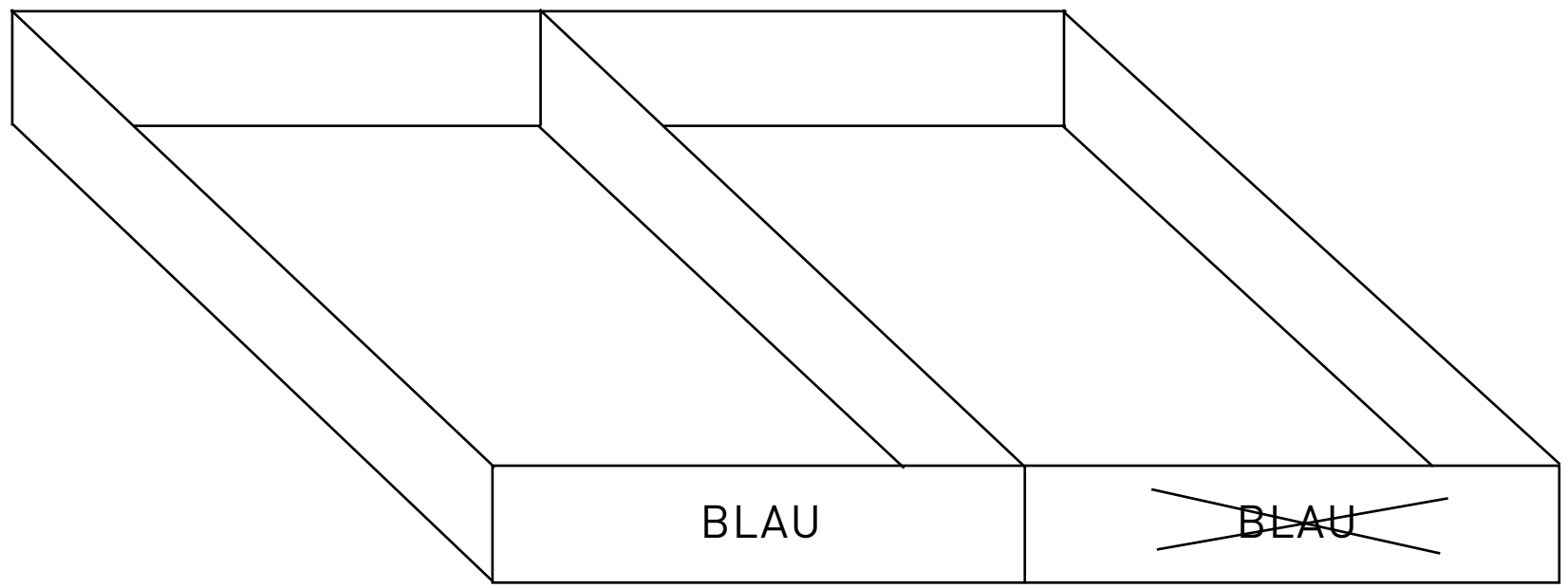
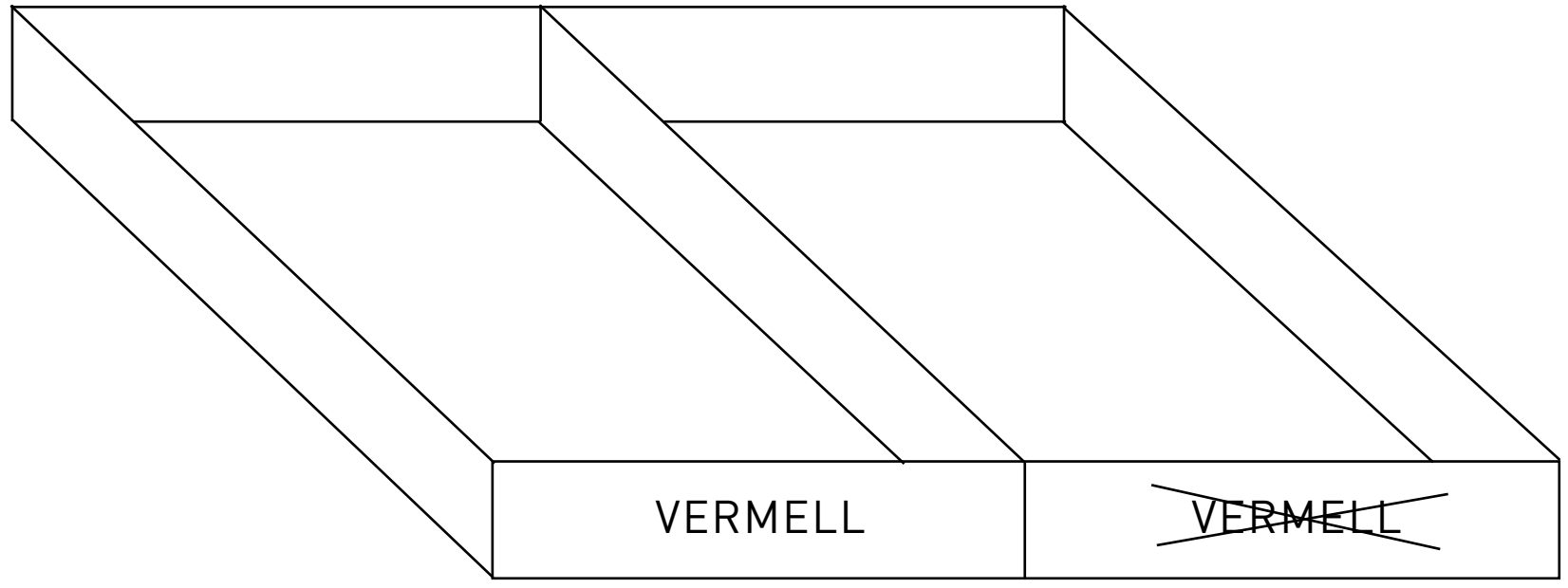


A black and white line drawing of a child with curly hair, wearing a striped long-sleeved shirt and pants, crawling on all fours. Below the child are three five-pointed stars arranged in a slight curve.



A black and white line drawing of the same child with curly hair, wearing a striped long-sleeved shirt and pants, running. Below the child are five five-pointed stars arranged in a scattered pattern.

■ Han de dibuixar i pintar dues coses a cada caixa d'acord amb l'etiqueta.



- Han de picar el nombre de síl·labes que tenen els noms dels dibuixos de les caselles del marge.
- Han de retallar les caselles i enganxar-les al lloc corresponent d'acord amb el nombre de síl·labes que tingui cada nom.






3









2



1




■ Han de retallar les caselles del marge i classificar-les d'acord amb les instruccions següents: a un costat, totes les que continguin algun tipus de vehicle; i a l'altre, totes les que tinguin dibuixat algun animal.




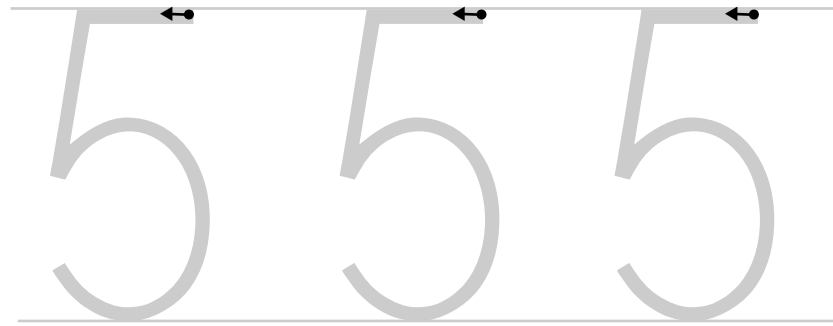




4 anys

■ Han de completar la sèrie amb gometes.



- Han de resseguir els nombres i, després, copiar-los a sota.
- Han de rotllar els ànecs que calgui fins que en el requadre de l'esquerra en quedin només quatre, i en el de la dreta, cinc.







# EL JARDÍ

COLLIU LA ROSA DE DIA  
I DE NIT EL GESSAMÍ;  
EL GESSAMÍ EN UNA TANCA  
I LA ROSA AL MIG DEL JARDÍ.

J. CARNER






ROSA









GESSAMÍ

- Han de copiar la poesia en un full en blanc i memoritzar-la.
- Han de pintar de color rosa el requadre de la paraula ROSA i de color blau el de la paraula GESSAMÍ.

- Han de picar el nombre de síl·labes que tenen els dibuixos de les caselles del marge.
- Han de retallar les caselles i enganxar-les al lloc corresponent d'acord amb el nombre de síl·labes de cada nom.

1		2		3	





■ Han de dibuixar el nombre d'ànecs que calgui per aconseguir el resultat.



■ Han de numerar les vinyetes seguint l'ordre de la història. Després han de retallar-les i enganxar-les en un full en blanc en l'ordre correcte.

